

В ПОЖАРООПАСНЫЙ СЕЗОН В ЛЕСУ НЕДОПУСТИМО:

- пользоваться открытым огнем;
- употреблять на охоте пыжи из легковоспламеняющихся или тлеющих материалов;
- оставлять промасленный или пропитанный горючими веществами обтирочный материал;
- заправлять горючим баки двигателей, использовать неисправные машины, курить или пользоваться открытым огнем вблизи машин, заправляемых горючим;
- оставлять бутылки или осколки стекла, так как они способны сработать как зажигательные линзы;
- выжигать траву под деревьями, на лесных полянах, прогалинах, а также стерню на полях, в лесу;
- разводить костры в хвойных молодняках, на торфяниках, лесосеках, в местах с сухой травой, под кронами деревьев, а также на участках поврежденного леса.

ВИНОВНЫЕ В НАРУШЕНИИ ЭТИХ ПРАВИЛ НЕСУТ ДИСЦИПЛИНАРНУЮ, АДМИНИСТРАТИВНУЮ ИЛИ УГОЛОВНУЮ ОТВЕТСТВЕННОСТЬ

Единая служба спасения

01

112

Главное управление МЧС России
по Нижегородской области

ЛЕСНОЙ ПОЖАР



ПАМЯТКА

ЖИТЕЛЮ НИЖЕГОРОДСКОЙ ОБЛАСТИ

по действиям

ПРИ ЛЕСНОМ ПОЖАРЕ

М.А.А.

г. Нижний Новгород

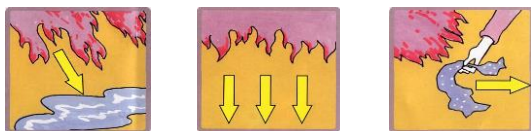
ЛЕСНОЙ ПОЖАР

— НЕКОНТРОЛИРУЕМОЕ ГОРЕНИЕ РАСТИТЕЛЬНОСТИ, В ТОМ ЧИСЛЕ ДРЕВЕСНОЙ, ПРИВОДЯЩЕЕ К ОПУСТОШЕНИЮ МЕСТНОСТИ, ГИБЕЛИ ЖИВОТНЫХ И РАСТЕНИЙ.

ЧТО ДЕЛАТЬ:



В ЗОНЕ ЛЕСНОГО ПОЖАРА:



ОКУНИТЕСЬ В БЛИЖАЙШИЙ ВОДОЕМ

НАКРОЙТЕСЬ МОКРОЙ ОДЕЖДОЙ

ДЫШИТЕ ЧЕРЕЗ МОКРЫЙ ПЛАТОК ИЛИ СМОЧЕННУЮ ОДЕЖДУ

ДЛЯ ПРЕОДОЛЕНИЯ НЕХВАТКИ КИСЛОРОДА ПРИГНИТЕСЬ К ЗЕМЛЕ

ВЫХОДИТЕ ИЗ ЛЕСА БЫСТРО И ТОЛЬКО В НАВЕТРННУЮ СТОРОНУ

БЕГИТЕ ВДОЛЬ ФРОНТА ОГНЯ

НЕ ОБГОНЯЙТЕ ЛЕСНОЙ ПОЖАР

В ЛЕСУ, ГДЕ ВОЗНИК ПОЖАР:



ВЫБЕРИТЕ МАРШРУТ ВЫХОДА ИЗ ЛЕСА В БЕЗОПАСНОЕ МЕСТО

ОПРЕДЕЛИТЕ НАПРАВЛЕНИЕ ВЕТРА И РАСПРОСТРАНЕНИЯ ОГНЯ



ПРАВИЛА БЕЗОПАСНОГО ТУШЕНИЯ НЕБОЛЬШОГО ПОЖАРА В ЛЕСУ:

ПОЧУВСТВОВАВ ЗАПАХ ДЫМА, ОПРЕДЕЛИТЕ, ЧТО И ГДЕ ГОРИТ

ОТХОДИТЕ В БЕЗОПАСНОЕ МЕСТО

ПРИНЯВ РЕШЕНИЕ ТУШИТЬ НЕБОЛЬШОЙ ПОЖАР, ПОШЛИТЕ ЗА ПОМОЩЬ В НАСЕЛЕННЫЙ ПУНКТ



ПРИ НЕБОЛЬШОМ ПОЖАРЕ ЗАЛИВАЙТЕ ОГОНЬ ВОДОЙ ИЗ БЛИЖАЙШЕГО ВОДОЕМА ИЛИ ЗАСЫПАЙТЕ ЕГО ЗЕМЛЕЙ

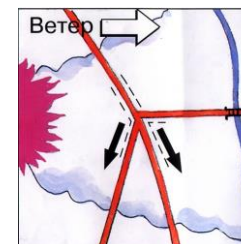


СМЕТАЙТЕ ПЛАМЯ 1,5-2 М ПУЧКОМ ИЗ ВЕТОК ЛИСТВЕННЫХ ДЕРЕВЬЕВ, МОКРОЙ ОДЕЖДОЙ, ПЛОТНУЮ ТКАНЬЮ

НЕБОЛЬШОЙ ОГОНЬ НА ЗЕМЛЕ ЗАТАПТЫВАЙТЕ, НЕ ДАВАЙТЕ ЕМУ ПЕРЕКИНУТЬСЯ НА ДЕРЕВЬЯ

НЕ УХОДИТЕ, ПОКА НЕ УБЕДИТЕСЬ, ЧТО ОГОНЬ ПОТУШЕН

ПРАВИЛА ВЫХОДА ИЗ ЗОНЫ ПОЖАРА:









- определите, в какой стороне от вас находится огонь и куда дует ветер;
- выходите из опасной зоны только вдоль распространения пожара

→ направление вывода людей

КЛАССИФИКАЦИЯ ЛЕСНЫХ ПОЖАРОВ:

С Л А Б Ы Е	
НИЗОВЫЕ	До 1 м/мин До 50 см
ПОДЗЕМНЫЕ	До 0,25 м/мин До 25 см

верховые	<p>До 3 м/мин</p> 
СРЕДНИЕ	
низовые	<p>1-3 м/мин</p> <p>До 1,5 м</p> 
подземные	<p>До 0,5 м/мин</p> <p>До 50 см</p> 
верховые	<p>До 100 м/мин</p> 
СИЛЬНЫЕ	
низовые	<p>Свыше 3 м/мин</p> <p>Более 1,5 м</p> 
подземные	<p>Более 0,5 м/мин</p> <p>Более 50 см</p> 
верховые	<p>Свыше 100 м/мин</p> 